

evercapital
INVESTMENTS S.V.

ÁREA DE GESTIÓN

Agosto 2021

ÍNDICE

<u>CONTENIDOS</u>	• LA GESTIÓN DE EVER EN 4 PALABRAS	Pág 3
	• PROCESO DE INVERSIÓN	Pág 4
	• EL PRECIO ES LA CLAVE	Pág 5
	• EQUIPO DE GESTIÓN	Pág 6
	• AUDENTIA CAPITAL AIF PLC SICAV- ACHILLES FUND	Pág 8
	• EC SICAV- ACHILLES UCITS	Pág 17
	• CUENTAS GESTIONADAS	Pág 20
	• ANEXO – EVER CAPITAL INVESTMENTS	Pág 22

LA GESTIÓN DE EVER CAPITAL EN 4 PALABRAS

FLEXIBILIDAD:



Universo de inversión abarca principalmente Renta Fija, Variable, Commodities y Derivados (sólo como cobertura de divisa).

INDEPENDENCIA:



Análisis in-house sin dependencia de análisis externos.

OPORTUNIDAD:



El precio es la clave. No hay activo bueno o malo, todo depende del precio.

COMPROMISO:



Promotores y equipo gestor son partícipes de los fondos y clientes con cuentas gestionadas, de manera que los intereses se encuentran perfectamente alineados.



PROCESO DE INVERSIÓN

INVERTIR Y DESINVERTIR, APROVECHAR OPORTUNIDADES Y SITUACIONES ESPECIALES

Delimitación universo

- Análisis sectorial priorizando sectores con grandes barreras de entrada.
- Análisis fundamental de empresas buscando management solvente, ventajas competitivas y creación de valor económico.
- Seguimiento permanente de tendencia y acontecimientos especiales en los mercados financieros.

Creación short-list

- Análisis a fondo de empresas buscando:
 - ROE > Cost of equity
 - ROCE > WACC
- En cuanto a la deuda, se busca que $DFN/EBITDA < 3,5x$
- Probabilidad de default a 1 año < 5%
- 60-80 empresas bajo seguimiento.

Entrada y Salida

- El precio determina el momento de entrada y salida.
- Siempre atentos al flujo de mercado derivado de hechos puntuales que pueden actuar como catalizador.
- Límite por emisor 15% y alrededor de 30 activos en cartera.
- Consolidación de beneficios.

TRAS EL ANÁLISIS PERTINENTE, EL PRECIO ES LA CLAVE PARA ENTRAR Y PARA SALIR

- No hay activo bueno o malo sino precio inadecuado.
- El mercado tiene imperfecciones generadas por situaciones especiales:
 - Eventos macro (Brexit, Trump, etc).
 - Sobrerreacción en ambos sentidos a determinados acontecimientos.
 - Forced Sellers.
 - Burbujas/sobrecalentamientos puntuales.



- Determina oportunidades de compra o venta en los valores bajo el radar.



Ejecución diligente a través de intermediarios de 1ª línea.



EQUIPO DE GESTIÓN

Rubén Gonzalez López **Gestor de Fondo**

Licenciado en Ciencias Económicas por la Universidad Complutense de Madrid, (Especialización en análisis económico y economía cuantitativa).

Rubén también tiene un Máster en Finanzas Cuantitativas por AFI y un Máster executive en gestión de riesgos por BME.

Ha desarrollado su carrera profesional en Banco de Crédito Social Cooperativo (departamento de tesorería y mercados de capital) y en Ahorro Corporación (departamento de riesgos).

ruben.gonzalez@evercapitalsv.com

+34 91 382 7946

Jaume Sansa Matamoros **Gestor de Fondo**

Licenciado en Administración y Dirección de Empresas por la Universidad Abat Oliba CEU de Barcelona.

Máster de Analista Financiero Europeo “Certified European Financial Analyst” (Cefap por la European Federation of Financial Analyst Societies) y Máster como European Financial Planner (EFP- por la European Financial Plannig Association).

Trabajó en BPA como responsable de productos financieros para la red de oficinas del banco. Además realizó funciones como gestor del fondo BPA Eurobond Diversified y se encargó de las carteras gestionadas en renta fija. Anteriormente realizó funciones en las áreas de Intervención y Control en Credit Andorrà, y empezó su carrera en CaixaBank en el mismo departamento.

jaume.sansa@evercapitalsv.com

+34 91 382 7946

Víctor Medina de Abia **Gestor de Fondo**

Diplomado en EEUE Universidad de Valladolid (Especialidad Contabilidad y Auditoría).

Máster Executive en Finanzas Cuantitativas por AFI.

Con más de 13 años de experiencia en el sector financiero, desarrollando principalmente su carrera en el Front Office de Derivados y como ventas-desarrollo de Productos Estructurados en Ahorro Corporación.

victor.medina@evercapitalsv.com

+34 91 805 63 31

TRES FORMAS DE INVERTIR CON UN ÚNICO OBJETIVO: MAXIMIZAR LA RENTABILIDAD DE NUESTROS CLIENTES

- 1. AUDENTIA CAPITAL AIF SICAV PLC- ACHILLES**
- 2. EC SICAV– ACHILLES UCITS**
- 3. CUENTAS GESTIONADAS**

1. AUDENTIA CAPITAL AIF PLC- ACHILLES FUND

Nuestro primer fondo

1. AUDENTIA CAPITAL AIF PLC- ACHILLES FUND

MULTIESTRATEGIA CON GESTIÓN ACTIVA Y DINÁMICA, CONSOLIDANDO BENEFICIOS

Audentia Capital AIF Sicav PLC-Achilles II es un fondo multiestrategia event-driven con sesgo hacia la renta fija incorporado en Malta, cuyo objetivo es conseguir aumentar capital aprovechando oportunidades en los mercados financieros alcanzando una rentabilidad media anual de doble dígito.

El fondo tiene flexibilidad para invertir en distintos activos, ya sea renta variable, renta fija, materias primas y divisas, todo ello centrado en “situaciones especiales”. No usa apalancamiento ni posiciones cortas.

La gestión es dinámica con consolidación de beneficios siendo las claves del éxito el precio, la flexibilidad, la optimización binomio riesgo/rentabilidad y la baja correlación entre los activos de la cartera.

El fondo puede ser suscrito por inversores profesionales e institucionales con un perfil de riesgo alto, siendo la suscripción mínima 100.000 euros.

EVOLUCIÓN DE ACHILLES

RENTABILIDAD HISTORICA MENSUAL ACHILLES FUND

	Ene	Feb	Mar	Abr	May	Jun	Jul	Ago	Sep	Oct	Nov	Dic	Total
2016		1,62%	1,10%	3,93%	0,84%	9,36%	-0,43%	2,36%	0,23%	3,66%	3,21%	0,39%	26,27%
2017	1,17%	3,39%	6,07%	2,37%	2,82%	-1,40%	0,76%	0,85%	-0,73%	1,25%	1,19%	0,64%	19,72%
2018	4,12%	0,73%	-0,21%	1,92%	-1,58%	0,46%	1,47%	-0,73%	0,56%	-2,46%	-0,62%	-3,79%	-0,29%
2019	3,13%	3,64%	1,44%	3,50%	-3,76%	1,30%	-0,18%	0,20%	-3,03%	4,32%	0,78%	11,43%	24,29%
2020	2,34%	-6,33%	-31,61%	4,99%	-4,52%	7,59%	-3,04%	0,74%	-0,54%	0,67%	12,52%	2,62%	-20,14%
2021	7,45%	3,99%	2,23%	1,51%	-0,81%	-1,82%	-3,39%	1,23%					10,45%

RENTABILIDAD HISTORICA MENSUAL ACHILLES II FUND

	Ene	Feb	Mar	Abr	May	Jun	Jul	Ago	Sep	Oct	Nov	Dic	Total
2019	3,67%	4,52%	1,90%	3,06%	-3,88%	1,19%	-0,16%	0,18%	-2,99%	4,32%	0,80%	11,33%	25,71%
2020	2,22%	-6,37%	-31,32%	4,70%	-4,47%	7,62%	-3,00%	0,78%	-0,49%	0,73%	12,58%	2,69%	-19,95%
2021	7,51%	4,05%	2,27%	1,55%	-0,77%	-1,77%	-3,35%	1,27%					10,84%

- Achilles II Fund inició su actividad en noviembre de 2018. Se excluye 2018 en la presentación de rentabilidades al estarse realizando el traspaso de cartera.
- Achilles Fund es un feeder fund de Achilles II Fund.

AUDENTIA CAPITAL AIF SICAV PLC -ACHILLES II Fund MT7000022521

ACHILLES II FUND

Patrimonio	Eur < 45 mios, euros	Portfolio Manager	Ever Capital Investments SV
Subscripción/Reembolso	Quincenal	Sitio Web	www.evercapitalsv.com
Divisa	EUR	Comisión Anual Gestión	1,50% s/patrimonio
Fecha de Inicio	01/11/2018	Comisión Anual de exito	15% s/beneficio
Código ISIN	MT7000022521	Comisión de entrada	0€
Código Bloomberg	AUDAC2A MV	Comisión de salida	0€
Nº Licencia	AIF 469A	Banco de pagos	Banco Santander
Auditor	KMPG	Depositario	Zarattini International Ltd
Cantidad Mínima	100.000€	Entidad Gestora	Audentia Capital AIF Sicav PLC
Marca de Agua	Si	Domicilio	Malta
Administrador	Trident Trust Services	Plataformas	Clearstream Banking. Allfunds Bank International
Investment Manager	Audentia Capital Management Ltd	Contacto	info@audentiacapital.eu

RIESGO Y RENTABILIDAD DE ACHILLES

ANÁLISIS DE RIESGO ACHILLES

Volatilidad anualizada	11,43%
Sharpe Ratio desde inicio	0,89
Sharpe Ratio	2,43
Beta respecto a Ibex-35	0,613
Beta respecto a S&P 500	0,604
Max draw down 1y	1,63%
Max draw down recovery duration	En recuperación
Rotación cartera	2x

ANÁLISIS DE RENTABILIDAD ACHILLES

NAV Agosto 2021	165,242
Rentabilidad desde inicio	65,24%
Rentabilidad anual media 5 años	6,82%
Rentabilidad YTD	10,45%
Rentabilidad IBEX YTD	9,57%
Rentabilidad S&P 500 YTD	20,41%

ANÁLISIS DE RENTABILIDAD ACHILLES II

NAV Junio 2021	106,209
Rentabilidad desde inicio	6,21%
Rentabilidad YTD	10,84%
Rentabilidad IBEX YTD	9,57%
Rentabilidad S&P 500 YTD	20,41%
Rentabilidad Global Hedge Fund Research Euro Index YTD	3,35%

ACHILLES POR DENTRO

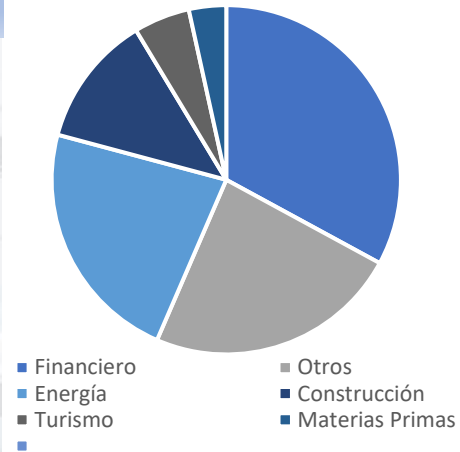
A fecha 31/08/2021

PRINCIPALES POSICIONES

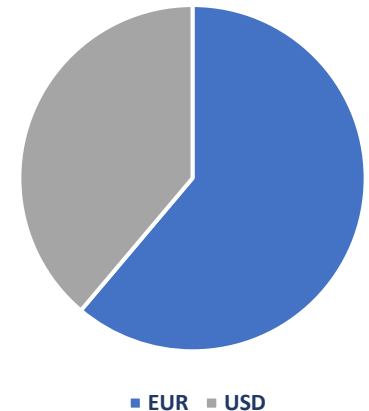
• ABANCA	RV
• OHL	RF
• GRAN TIERRA ENERGY	RF
• ATHABASCA	RF
• ELZINC	RF
• MOTA ENGIL	RV
• IAG	RV
• VALLOUREC	RV
• GOLAR	RV
• RIG	RF

*59,2% de la cartera

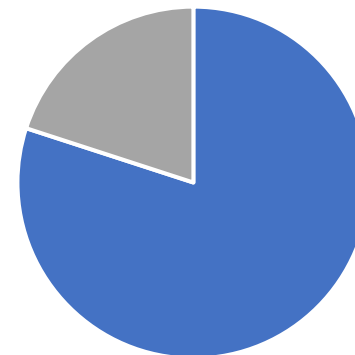
SECTOR



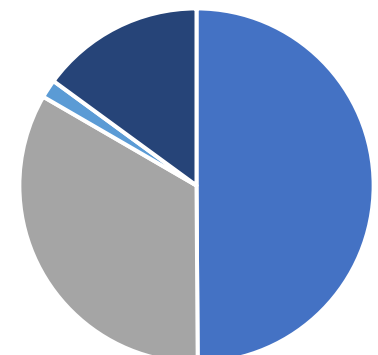
DIVISA



RESULTADO OPERACIONES



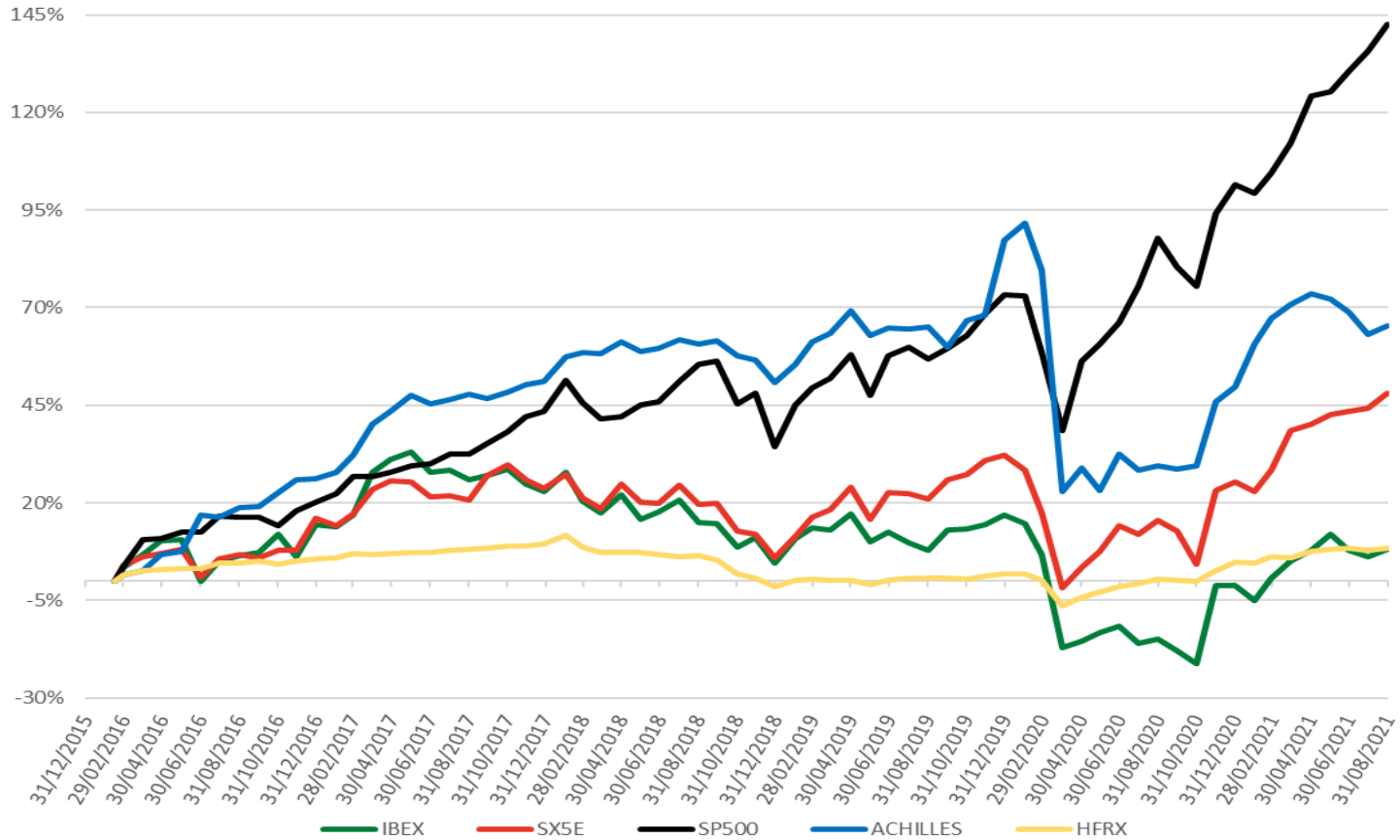
TIPO DE ACTIVO



■ Posiciones ganadoras ■ Posiciones perdedoras ■ RV ■ RF ■ CASH ■ DERIVADOS

EVOLUCIÓN DE ACHILLES

RENTABILIDAD ACUMULADA COMPARATIVA



RECONOCIMIENTO

TOP 10 MULTI STRATEGY HEDGE FUNDS - PAST 3 YEARS*

For the period from 7/1/2016 to 6/30/2019. Includes only Hedge Funds managing at least \$10 million as of 6/30/2019

Fund Name	3-Yr. Comp. Annual Return	Sharpe Ratio	Correl. vs. S&P 500	Start Date	Last 12 Mo. Period	Largest Draw-Down	Assets Under Mgmt. (\$)
1 Audentia Capital Sicav - Achilles Fund	12.72%	1.53	0.56	Feb-16	3%	7%	45.5M
2 UG Greater China Multi-Strategy Fund	11.71%	0.35	0.48	Jun-03	5%	43%	896.8M
3 Boothbay Absolute Return Strategies LP	10.50%	2.34	0.31	Jul-14	5%	2%	496.0M
4 Wolverine Flagship Fund Trading Ltd	10.17%	3.02	0.59	Sep-01	6%	3%	2331.0M
5 Ventura Capital Partners LLC	10.00%	3.70	0.48	Dec-05	8%	0%	10.0M
6 New Capital Strat Port UCITS USD Instl	9.33%	0.84	0.94	Feb-15	3%	12%	190.4M
7 Brookdale Intl Partners LP	9.21%	4.79	0.18	Jan-03	10%	0%	1192.0M
8 Harbor Investment Fund LP	8.86%	2.12	-0.09	Jan-11	4%	1%	31.6M
9 Whitebox Multi-Strategy Partners LP	8.57%	1.99	0.28	Jan-02	4%	3%	2410.4M
10 New Capital Strat Port UCITS USD	8.55%	0.75	0.94	Feb-15	2%	12%	190.4M

*Source: Backstop-BarclayHedge (www.BarclayHedge.com). Total number of qualified funds in this ranking as of June 2019 was approximately 143.



Hedge fund performance as ranked by the BarclayHedge's database



This fund was ranked based on the data in BarclayHedge's Database of hedge fund managers



This fund was ranked based on the data in BarclayHedge's hedge fund database

AVISO LEGAL

- Audentia Capital AIF SICAV PLC, es una sociedad de inversión en capital variable, registrada en Malta y autorizada y regulada por la MFSA como un Fondo de Inversión Profesional. El domicilio social de la empresa es: Orange Point, Level 2, Dun Karm Street, Birkirkara By-Pass, Birkirkara, BKR 9037, Malta. Los Fondos de inversión profesionales no son IIC's minoristas y la protección que surge como resultado de la imposición de límites de inversión y de endeudamiento de la MFSA y otros requisitos aplicables a los regímenes privados no se aplican. Los inversores en fondos de inversión profesionales no están protegidos por los mecanismos de indemnización legales en caso de fallo del fondo.
- Audentia Capital AIF SICAV PLC - Achilles II es una IIC extranjera no armonizada registrada en la CNMV con el número 1922.
- El Gestor de Inversiones y comercializador de Audentia Capital AIF SICAV PLC- Achilles II es Ever Capital Investments Sociedad de Valores, una firma española registrada y supervisada por la Comisión Nacional del Mercado de Valores, inscrita en el registro de empresas de servicios de inversión de CNMV con el número 259.
- Las participaciones en los fondos de Audentia Capital AIF SICAV PLC solo pueden ser suscritas por inversores cualificados o profesionales, como se explica en el Offering Supplement. Se insta a los inversores a leer y entender la última versión del Prospectus u Offering Memorandum del fondo correspondiente, disponible en el domicilio social, antes de la suscripción de las acciones así como comprender los riesgos inherentes a este tipo de inversión.
- Este documento no puede ser reproducido, utilizado o circulado sin el previo consentimiento por escrito de Ever Capital Investments. La recepción de una copia de este documento no da derecho alguno al destinatario sobre la información contenida y no debe reproducir, reenviar por ningún medio, modificar ni usarlo para actividades publicitarias o con fines comerciales, sin el consentimiento previo por escrito de Ever Capital Investments.
- Invertir en valores conlleva riesgos, el inversor debe ser consciente de que el rendimiento pasado no es garantía de rendimientos futuros. El valor de una inversión puede aumentar o disminuir con las fluctuaciones del mercado y los inversores pueden perder, según sea el caso, el monto invertido originalmente. El folleto y la información clave para el inversor contiene una lista de los riesgos, el inversor debe considerar leerlos detenidamente y tomar los consejos de inversión adecuados antes de tomar cualquier decisión de invertir.
- La información contenida en este documento se basa en fuentes que se consideran fiables en una fecha determinada, pero sin que ello suponga facilitar por Ever Capital Investments una garantía o representación expresa o implícita en cuanto a la exactitud o integridad de dicha información en cualquier momento posterior. Ni Ever Capital Investments ni ninguno de sus administradores, directivos o empleados aceptan cualquier responsabilidad con respecto a la información expresada en este documento. Los inversores potenciales son los únicos responsables del cumplimiento de las leyes y regulaciones aplicables a su nacionalidad y/o estado de residencia y el asesoramiento de sus asesores legales, tributarios o financieros debe buscarse antes de cualquier decisión de inversión.

2. EC SICAV– ACHILLES UCITS

Nuestro Achilles UCITS, misma esencia más diversificado.

2. EC SICAV–EVER CAPITAL INVESTMENTS ACHILLES UCITS

Es un fondo luxemburgués diversificado cuyo objetivo primordial es conseguir aumentar capital aprovechando oportunidades en los mercados financieros ya sea por circunstancias especiales del mercado o del activo en sí ya sea por precio, rentabilidad o timing propiamente dicho. El objetivo de rentabilidad anual es de doble dígito.

Este fondo al estar bajo la regla 5/10/40 nos obliga a tener más diversificada la cartera pero también implica una mayor beta (correlación) con el Ibex 35 y el SP500. Esta diversificación bajo la regla 5/10/40 bajo riesgo no sistémico nos permite tener volatilidades bajas y por lo tanto tener un riesgo reducido.

El cálculo del valor liquidativo es diario.

EVOLUCIÓN DEL FONDO

RENTABILIDAD HISTORICA MENSUAL FONDO UCITS

	Ene	Feb	Mar	Abr	May	Jun	Jul	Ago	Sep	Oct	Nov	Dic	Total
2019										-0,05%	1,67%	6,78%	8,57%
2020	0,07%	-10,14%	-37,84	26,74%	2,29%	5,64%	-3,89%	3,81%	-3,58%	2,07%	23,10%	3,69%	-4,16%
2021	6,88%	8,43%	4,03%	1,66%	1,75%	-1,52%	-1,70%	0,84%					21,75%

2. EC SICAV–EVER CAPITAL INVESTMENTS ACHILLES UCITS

Características del fondo UCITS

- Fondo luxemburgués como compartimento de EC-SICAV.
- Management company: Andbank Asset Management Luxemburgo.
- Global distributor: Andbank Asset Management Luxemburgo.
- Administrative agent: European Fund Administration.
- Depository and Paying Agent: KBL European Private Bankers.
- Auditor: Deloitte Audit, SARL.
- **Investment Manager: Ever Capital Investments.**
- **Inicio: Noviembre 2019**

Share Class	Subscription fee	Redemption fee	Dividend policy	Minimum initial subscription amount	Investment management fee	Performance fee	ISIN
Retail	No	No	Capitalisation shares	EUR 1.000	1,60%	15%	LU1953238794
Institutional I	No	Up to 0,2%	Capitalisation Share	EUR 100.000	1,50%	15%	LU1953238877
Institutional II	No	Up to 0,2%	Capitalisation shares	EUR 500.000	1,30%	15%	LU1953238950

3. CUENTAS GESTIONADAS

Gestión a la carta.

3. CUENTAS GESTIONADAS

- Servicio de gestión de cuentas de valores de manera individualizada.
- La política de inversión se adapta al perfil de riesgo e importe invertido.
- Capital mínimo bajo gestión por cuenta: 1.000.000 EUR
- Comisión de gestión 1,25% y comisión de éxito 15%.
- Banco depositario: Santander Securities Services (ahora CACEIS).
- Procedimiento: el cliente abre cuenta en CACEIS y firma contrato de delegación de gestión con Ever Capital Investments.
- Rentabilidad obtenida en la mejor cartera 2020: 41,9%
- Rentabilidad obtenida en la peor cartera 2020: 2,76%
- Rentabilidad obtenida en la mejor cartera 2021 (hasta cierre 31/08/21): 32,64%
- Rentabilidad obtenida en la peor cartera 2021 (hasta cierre 31/08/21): 14,22%

Anexo

EVER CAPITAL INVESTMENTS

1. La Sociedad de Valores está autorizada el 25 de Abril de 2016 por la CNMV y registrada con el número 259.
2. La entidad es totalmente independiente respecto de cualquier entidad financiera o grupo de interés y cuenta con oficinas en Madrid, Barcelona y Londres. Cuenta con un equipo de 20 empleados de los cuáles 7 son sales-traders de Renta Fija.
3. La vocación de Ever Capital Investments es la de dar liquidez a todas sus contrapartidas elegibles y clientes profesionales.
4. Con más de 200 contrapartidas abiertas entre los que se encuentra los principales bancos nacionales y extranjeros, hedge funds y gestoras, tiene acceso a importantes flujos de mercado en Renta Fija oportunista.
5. En 2019 intermedió por valor nominal de 1,5 Billones de Euros, principalmente en bonos High Yield y distress.



CONTACTO:

EVER CAPITAL INVESTMENTS S.V., S.A.U.

C/Azalea 1, Miniparc I, Edif A, Pl Baja. 28109 El Soto de la Moraleja - Alcobendas – Madrid

+ 34 917 607 823

info@evercapitalsv.com

www.evercapitalsv.com

AVISO LEGAL

- Este documento no puede ser reproducido, utilizado o circulado sin el previo consentimiento por escrito de Ever Capital Investments. La recepción de una copia de este documento no da derecho alguno al destinatario sobre la información contenida y no debe reproducir, reenviar por ningún medio, modificar ni usarlo para actividades publicitarias o con fines comerciales, sin el consentimiento previo por escrito de Ever Capital Investments.
- Invertir en valores conlleva riesgos, el inversor debe ser consciente de que el rendimiento pasado no es garantía de rendimientos futuros. El valor de una inversión puede aumentar o disminuir con las fluctuaciones del mercado y los inversores pueden perder, según sea el caso, el monto invertido originalmente. El folleto y la información clave para el inversor contiene una lista de los riesgos, el inversor debe considerar leerlos detenidamente y tomar los consejos de inversión adecuados antes de tomar cualquier decisión de invertir.
- La información contenida en este documento se basa en fuentes que se consideran fiables en una fecha determinada, pero sin que ello suponga facilitar por Ever Capital Investments una garantía o representación expresa o implícita en cuanto a la exactitud o integridad de dicha información en cualquier momento posterior. Ni Ever Capital Investments ni ninguno de sus administradores, directivos o empleados aceptan cualquier responsabilidad con respecto a la información expresada en este documento. Los inversores potenciales son los únicos responsables del cumplimiento de las leyes y regulaciones aplicables a su nacionalidad y/o estado de residencia y el asesoramiento de sus asesores legales, tributarios o financieros debe buscarse antes de cualquier decisión de inversión.